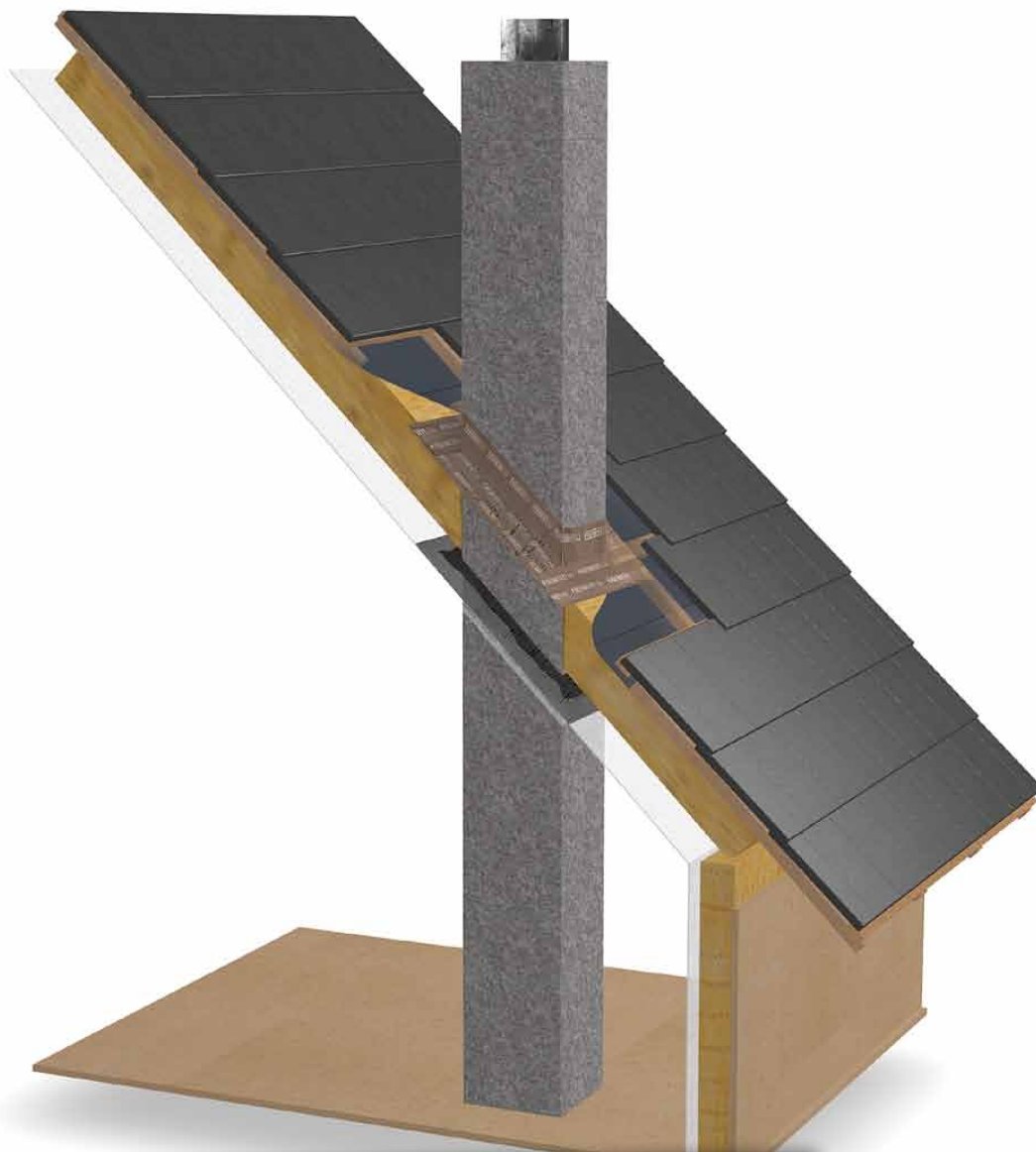


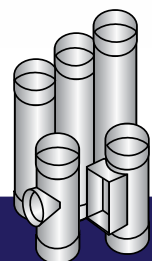
# LEICHTBAUSCHORNSTEINE & LEERSCHÄCHTE

SYSTEMABGASANLAGEN AUS PROMAT ODER PORENBETON  
FÜR FESTBRENNSTOFFE UND FEUCHTEUNEMPFINDLICHE ANLAGEN MIT ÜBERDRUCK



LEERSCHÄCHTE AUS PROMATEC ODER PORENBETON  
FÜR ABGASLEITUNGEN UND NACHTRÄGLICHEN EINBAU IN  
F90-KLASSE

Schornsteintechnik  
Neumarkt



Stand: 06/2023

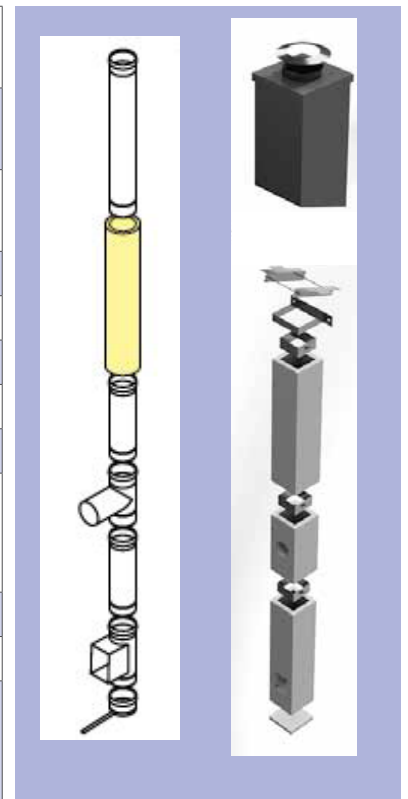
[www.schornsteintechnik-neumarkt.de](http://www.schornsteintechnik-neumarkt.de)

# MEHRSCHALIGER LEICHTBAUSCHACHT PROMATEC EW 2.0

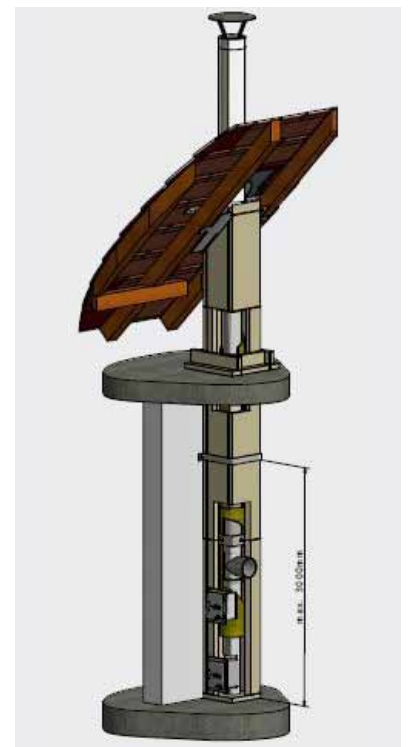
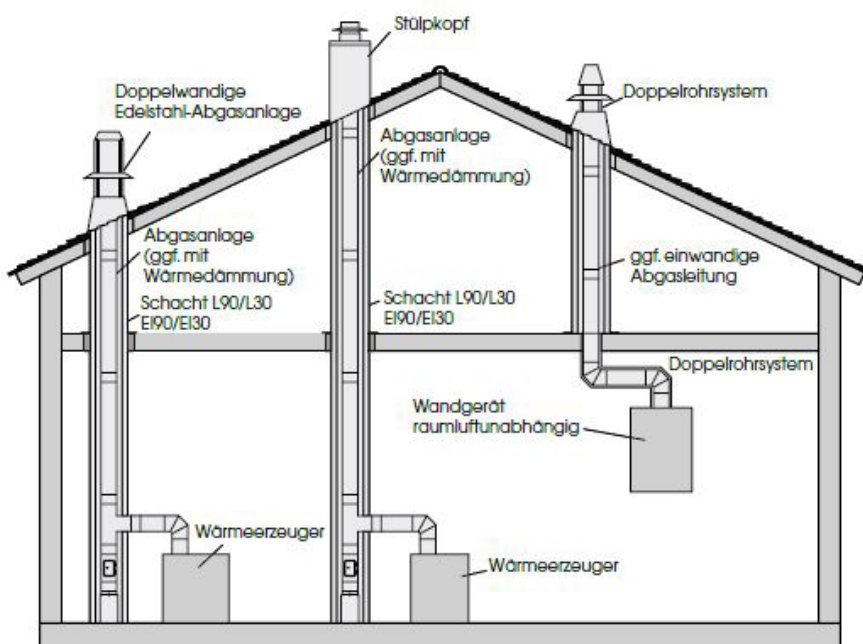
mit 25 mm Isolierung / Ohne Isolierung mit 30 mm Ringspalt

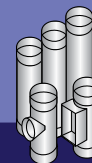
## TECHNISCHE DATEN

<b>Eigenschaft</b>	Mehrschalige Systemabgasanlage mit ES-Innenrohr und mineralischen Schacht
<b>Materialbezeichnung</b>	Silikat Brandschutzplatten System-Schacht aus Promatec L500
<b>Materialdicke</b>	40 mm
<b>Rohdichte trocken kg/m<sup>3</sup></b>	ca. 500
<b>Wärmeleitfähigkeit in W/mK</b>	0,11 bei 20° C
<b>Wärmedurchlasswiderstand in m<sup>2</sup>kW</b>	0,2
<b>Oberfläche</b>	Innenseite rauh Außenseite glatt
<b>Feuchtigkeitsverhalten</b>	unempfindlich gegen normale Luftfeuchtigkeit nicht beständig bei Staunässe und direkter Wassereinwirkung
<b>Bauaufsichtliches Prüfungszeugnis</b>	0036 CPR91340007
<b>Systemzertifizierung nach EN 1856-1</b>	Ausführung 006 EW 2.0 20-02-2020
<b>Bauartzulassung als F90 Schacht für Montageabgasanlagen (Leerschacht)</b>	Z-7.4-3439



### Beispiel verschiedene Aufbauarten (Systemwechsel, Stülpkopf, Deckenmontage)





## GRUNDBAUSATZ

mit Fußteil vorkonfektioniert, einteilig, Gesamtlänge ca. 3,1 m  
bestehend aus:

**1 x S20-Ø-F90-Ø-VK1**

- 1 x Grundplatte
- 1 x Schachtelement Länge 600 mm
- 1 x Kondensatschale Ablauf seitlich
- 1 x Prüföffnung 140 / 200 mit Kondensatsperre
- 1 x Edelstahltür 140 / 200 mm
- 1 x Isolierschale 25 mm Dicke

**1 x S20-Ø-SEC12**

Schachtelement 1200 mm Länge mit Frontplatte abnehmbar

**1 x S20-Ø-SEC12G**

Schachtelement 1200 mm geschlossen

**1 x S20-Ø-F90-Ø-WFG**

Feuerungsanschluss 90° mit integriertem Wandfutter, Abgang gleich für Promatschacht

**1 x EW20-Ø-073**

Rohrelement 1000 mm Gesamtlänge mit Doppelmuffe

**1 x EW20-Ø-070**

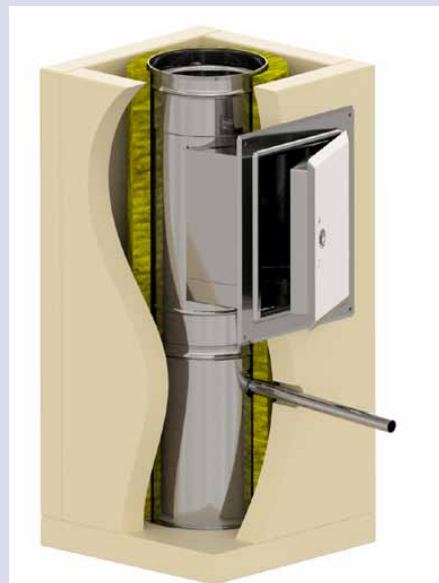
Rohrelement 1000 mm Gesamtlänge

**2 x EW20-Ø-137**

Isolierschale 25 mm Länge 1.000 mm

**2 x S20-000-KL**

Kleber, 1,0 kg



Art.-Nr.	Rohrdurchmesser	Schacht Innen	Schacht Außen	Preis
S20-130-Set-VK1	130 mm	200 x 200 mm	280 x 280 mm	1.886,30 €
S20-150-Set-VK1	150 mm	230 x 230 mm	310 x 310 mm	2.071,50 €
S20-180-Set-VK1	180 mm	270 x 270 mm	350 x 350 mm	2.299,40 €
S20-200-Set-VK1	200 mm	270 x 270 mm	350 x 350 mm	2.363,70 €

## GRUNDBAUSATZ

mit Fußteil vorkonfektioniert, zweiteilig, Gesamtlänge ca. 3,3 m  
bestehend aus:

**1 x S20-Ø-F90-Ø-VK2**

- 3 x Grundplatte
- 2 x Schachtelement (1 x 300 mm, 1 x 400 mm)
- 1 x Kondensatschale Ablauf unten
- 1 x Kondensatgefäß 150 mm Höhe
- 1 x Prüföffnung 140 / 200 mit Kondensatsperre
- 2 x Edelstahltür 140 / 200 mm
- 1 x Isolierschale 25 mm Dicke

**1 x S20-Ø-SEC12**

Schachtelement 1200 mm Länge mit Frontplatte abnehmbar mit Schachtzentrierung

**1 x S20-Ø-SEC12G**

Schachtelement 1200 mm geschlossen mit Schachtzentrierung

**1 x S20-Ø-F90-Ø-WFG**

Feuerungsanschluss 90° mit integriertem Wandfutter, Abgang gleich für Promatschacht

**1 x EW20-Ø-073**

Rohrelement 1000 mm Gesamtlänge mit Doppelmuffe

**1 x EW20-Ø-070**

Rohrelement 1000 mm Gesamtlänge

**2 x EW20-Ø-137**

Isolierschale 25 mm Länge 1.000 mm

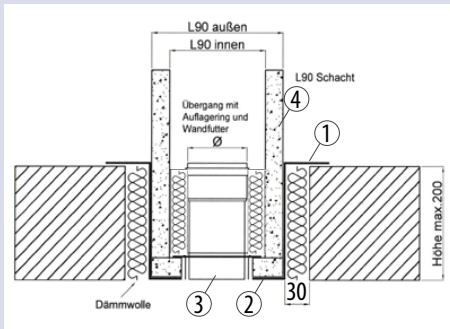
**2 x S20-000-KL**

Kleber, 1,0 kg



Art.-Nr.	Rohrdurchmesser	Schacht Innen	Schacht Außen	Preis
S20-130-Set-VK2	130 mm	200 x 200 mm	280 x 280 mm	2.305,70 €
S20-150-Set-VK2	150 mm	230 x 230 mm	310 x 310 mm	2.506,20 €
S20-180-Set-VK2	180 mm	270 x 270 mm	350 x 350 mm	2.761,30 €
S20-200-Set-VK2	200 mm	270 x 270 mm	350 x 350 mm	2.825,10 €

**SCHACHTAUFNAHME FÜR DECKENMONTAGE**  
MEHRSCHALIGER PROMATSCHACHT MIT INNENROHR EDELSTAHL



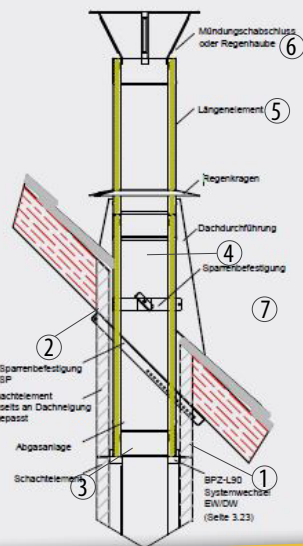
**Beispiel**  
bestehend aus:

- 1 x S20-Ø-ASD Ø ①  
Auflagenwanne Schachtaufnahme für Decken-  
durchführung für 200 mm Deckenaufbau
- 1 x S20-Ø-ASG Ø ②  
Grundplatte Promatec mit Lochausschnitt für  
Doppelwandfutter

- 1 x EW20-Ø-069 ③  
Übergang Schachtaufnahme mit Doppel-  
wandfutter mit 200 mm Einstecktiefe in Ringspalt
- 1 x S20-Ø-SEC3 ④  
Schachtelement 300 mm Länge
- 1 x S20-000-KL  
Kleber 1,0 kg

Art.-Nr.	ES Rohr Ø	Schacht Innen	Schacht Außen	Preisbeispiel
S20-130-Deck	130 mm	200 x 200 mm	280 x 280 mm	1.155,40 €
S20-150-Deck	150 mm	230 x 230 mm	310 x 310 mm	1.240,70 €
S20-180-Deck	180 mm	270 x 270 mm	350 x 350 mm	1.400,40 €
S20-200-Deck	200 mm	270 x 270 mm	350 x 350 mm	1.413,20 €

**SYSTEMWECHSEL LEICHTBAUSCHACHT AUF DW-LIGHT 2.0**  
PROMATEC AUF DW-LIGHT 2.0, CA. 1M ÜBER DACH AUF LÄNGSTER SEITE



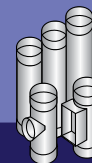
**Beispiel**  
bestehend aus:






- 1 x S20-Ø-SEC6 ①  
Schachtelement 600 mm mit Frontplatte abnehmbar
- 1 x S20-Ø-SP ②  
Sparrenhalter für Schachtelement
- 1 x 20-Ø-109-PRO ③  
Fundamentplatte für SK-Verlängerung  
Promatschacht DW-Light 2.0
- 1 x 20-Ø-410 ④  
Rohrelement 1000 mm Gesamtlänge DW-Light 2.0






- 1 x 20-Ø-420 ⑤  
Rohrelement 500 mm Gesamtlänge DW-Light 2.0
- 1 x 20-Ø-480-MKO ⑥  
Mündungsabschluss konisch DW-Light 2.0
- 1 x 20-Ø-805-SPA ⑦  
Sparrenhalter DW-Light 2.0






**Weiter benötigt: Dachdurchführung nach Dachneigung und Regenkragen, evtl. Regenhaube**






ES Rohr Ø	Schacht Innen	Schacht Außen	Preisbeispiel
130 mm	200 x 200 mm	280 x 280 mm	983,50 €
150 mm	230 x 230 mm	310 x 310 mm	1.044,90 €
180 mm	270 x 270 mm	350 x 350 mm	1.133,40 €
200 mm	270 x 270 mm	350 x 350 mm	1.198,40 €













	 <b>Fußteil vorkonfektioniert</b> einteilig / L = 640 mm	 <b>Fußteil vorkonfektioniert</b> zweiteilig / L = 820 mm	 <b>Obere Reinigung vorkonfektioniert</b>	 <b>Feuerungsanschluß 90° Abgang gleich</b> mit Wandfutter für Schacht	 <b>Feuerungsanschluß 90° Abgang kleiner</b> mit Wandfutter für Schacht
Durchmesser Schacht innen / außen	Art.-Nr.: S20-Ø-F90-Ø-VK1	Art.-Nr.: S20-Ø-F90-Ø-VK2	Art.-Nr.: S20-Ø-F90-Ø-VKO	Art.-Nr.: S20-Ø-F90-Ø-WFG	Art.-Nr.: S20-Ø-F90-Ø-WFU
Ø 130 mm 200x200 mm / 280x280 mm	805,50 €	1.224,90 €	700,10 €	127,60 €	135,20 €
Ø 150 mm 230x230 mm / 310x310 mm	843,60 €	1.278,30 €	731,60 €	145,20 €	151,90 €
Ø 180 mm 270x270 mm / 350x350 mm	902,10 €	1.364,30 €	781,40 €	170,10 €	177,20 €
Ø 200 mm 270x270 mm / 350x350 mm	918,80 €	1.380,20 €	798,90 €	189,10 €	199,40 €

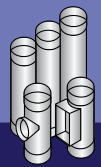
	 <b>Grundplatte für Promatschacht</b>	 <b>Schachtelement 1200 mm Frontplatte lose</b>	 <b>Schachtelement 1200 mm geschlossen</b>	 <b>Rohrelement 1000 mm</b>	 <b>Rohrelement 1000 mm mit Doppelmuffe</b>
Durchmesser Schacht innen / außen	Art.-Nr.: S20-Ø-GP-L	Art.-Nr.: S20-Ø-SEC12	Art.-Nr.: S20-Ø-SEC12G	Art.-Nr.: EW20-Ø-070	Art.-Nr.: EW20-Ø-073
Ø 130 mm 200x200 mm / 280x280 mm	27,10 €	313,10 €	313,10 €	76,90 €	80,90 €
Ø 150 mm 230x230 mm / 310x310 mm	34,80 €	363,30 €	363,30 €	83,90 €	87,60 €
Ø 180 mm 270x270 mm / 350x350 mm	43,50 €	416,10 €	416,10 €	99,90 €	103,90 €
Ø 200 mm 270x270 mm / 350x350 mm	43,50 €	416,10 €	416,10 €	109,90 €	113,90 €

	 <b>Schachtelement 600 mm Frontplatte lose</b>	 <b>Schachtelement 600 mm geschlossen</b>	 <b>Rohrelement 500 mm</b>	 <b>Schachtelement 300 mm geschlossen</b>	 <b>Rohrelement 250 mm</b>
Durchmesser Schacht innen / außen	Art.-Nr.: S20-Ø-SEC6	Art.-Nr.: S20-Ø-SEC6G	Art.-Nr.: EW20-Ø-074	Art.-Nr.: S20-Ø-SEC3	Art.-Nr.: EW20-Ø-075
Ø 130 mm 200x200 mm / 280x280 mm	172,70 €	172,70 €	42,10 €	105,90 €	28,60 €
Ø 150 mm 230x230 mm / 310x310 mm	193,50 €	193,50 €	46,20 €	117,60 €	31,30 €
Ø 180 mm 270x270 mm / 350x350 mm	218,70 €	218,70 €	55,40 €	129,70 €	37,10 €
Ø 200 mm 270x270 mm / 350x350 mm	218,70 €	218,70 €	60,90 €	129,70 €	40,80 €

					
	<b>Schachtelement Bogen</b> 15°	<b>Schachtelement Bogen</b> 30°	<b>Schachtelement Bogen</b> 45°	<b>Bogen</b> 15°	<b>Bogen</b> 30°
<b>Durchmesser Schacht innen / außen</b>	<b>Art.-Nr.: S20-Ø-B15L</b>	<b>Art.-Nr.: S20-Ø-B30L</b>	<b>Art.-Nr.: S20-Ø-B45L</b>	<b>Art.-Nr.: EW20-Ø-080</b>	<b>Art.-Nr.: EW20-Ø-081</b>
Ø 130 mm 200x200 mm / 280x280 mm	234,60 €	234,60 €	243,40 €	44,50 €	44,50 €
Ø 150 mm 230x230 mm / 310x310 mm	248,20 €	263,70 €	277,20 €	51,80 €	51,80 €
Ø 180 mm 270x270 mm / 350x350 mm	271,90 €	296,60 €	318,80 €	62,40 €	62,40 €
Ø 200 mm 270x270 mm / 350x350 mm	271,90 €	296,60 €	318,80 €	71,80 €	71,80 €

					
	<b>Bogen</b> 45°	<b>Isolierschale 25mm</b> Länge 1000 mm	<b>Regenhaube</b> mit Schelle	<b>Wandhalter</b> für Schachtsystem	<b>Sparrenhalter</b> für Schachtsystem
<b>Durchmesser Schacht innen / außen</b>	<b>Art.-Nr.: EW20-Ø-082</b>	<b>Art.-Nr.: EW20-Ø-137</b>	<b>Art.-Nr.: EW20-Ø-112</b>	<b>Art.-Nr.: S20-Ø-WBB</b>	<b>Art.-Nr.: S20-Ø-SP</b>
Ø 130 mm 200x200 mm / 280x280 mm	44,50 €	55,60 €	48,60 €	150,90 €	197,70 €
Ø 150 mm 230x230 mm / 310x310 mm	51,80 €	63,30 €	52,60 €	150,90 €	197,70 €
Ø 180 mm 270x270 mm / 350x350 mm	62,40 €	66,60 €	56,10 €	164,40 €	197,70 €
Ø 200 mm 270x270 mm / 350x350 mm	71,80 €	70,90 €	58,80 €	164,40 €	197,70 €

					
	<b>Brandschutzkleber</b> 1,0kg	<b>Auflagewanne</b> zur Schachtaufnahme Deckenmontage	<b>Grundplatte für</b> <b>Auflagewanne</b> mit Lochausschnitt DoWaFu	<b>Übergang</b> <b>Schachtaufnahme</b> mit DoWaFu	<b>Fundamentplatte</b> für SK-Verlängerung Promatschacht
<b>Durchmesser Schacht innen / außen</b>	<b>Art.-Nr.: S20-000-KL</b>	<b>Art.-Nr.: S20-Ø-ASDØ</b>	<b>Art.-Nr.: S20-Ø-ASGØ</b>	<b>Art.-Nr.: EW20-Ø-069</b>	<b>Art.-Nr.: 20-Ø-109-Pro</b>
Ø 130 mm 200x200 mm / 280x280 mm	29,00 €	799,00 €	86,10 €	135,40 €	161,40 €
Ø 150 mm 230x230 mm / 310x310 mm	29,00 €	855,00 €	97,20 €	141,90 €	161,40 €
Ø 180 mm 270x270 mm / 350x350 mm	29,00 €	970,00 €	116,10 €	155,60 €	172,80 €
Ø 200 mm 270x270 mm / 350x350 mm	29,00 €	970,00 €	116,10 €	168,40 €	180,40 €



<b>Sparrenhalter</b> für DW-Light 2.0	<b>Rohrelement 1000 mm</b> DW-Light 2.0	<b>Rohrelement 500 mm</b> DW-Light 2.0	<b>Mündungsabschluß</b> konisch DW-Light 2.0	<b>2-Punkt Abspannring</b>	
<b>Durchmesser</b> Schacht innen / außen	<b>Art.-Nr.:</b> 20-Ø-805-SPA	<b>Art.-Nr.:</b> 20-Ø-410	<b>Art.-Nr.:</b> 20-Ø-420	<b>Art.-Nr.:</b> 20-Ø-808-AR2	
Ø 130 mm 200x200 mm / 280x280 mm	70,90 €	192,30 €	111,60 €	76,90 €	63,70 €
Ø 150 mm 230x230 mm / 310x310 mm	71,90 €	214,40 €	123,90 €	82,20 €	63,70 €
Ø 180 mm 270x270 mm / 350x350 mm	73,40 €	242,30 €	144,30 €	84,20 €	65,10 €
Ø 200 mm 270x270 mm / 350x350 mm	74,40 €	280,50 €	160,30 €	86,40 €	66,10 €

<b>Abspannstangen</b> 3m	<b>Schachtarretierung</b> für Promatschacht	<b>Aluverkleidung</b> 1250 mm Höhe - Farbe sepiabraun oder anthrazit	<b>Aluverkleidung</b> 2000 mm Höhe - Farbe sepiabraun oder anthrazit	
<b>Durchmesser</b> Schacht innen / außen	<b>Art.-Nr.:</b> NEO-150-095	<b>Art.-Nr.:</b> S20-Ø-SAR	<b>Art.-Nr.:</b> S20-Ø-SKA125A/S	<b>Art.-Nr.:</b> S20-Ø-SKA200A/S
Ø 130 mm 200x200 mm / 280x280 mm	312,50 €	39,90 €	836,00 €	1.254,10 €
Ø 150 mm 230x230 mm / 310x310 mm	312,50 €	39,90 €	836,00 €	1.254,10 €
Ø 180 mm 270x270 mm / 350x350 mm	312,50 €	42,90 €	1045,10 €	1619,80 €
Ø 200 mm 270x270 mm / 350x350 mm	312,50 €	42,90 €	1045,10 €	1619,80 €

**Dachdurchführung für DW-Light 2.0 finden Sie ab Seite 7**

	<b>Regenkragen</b> Wandrosette
<b>Durchmesser</b> Schacht innen / außen	<b>Art.-Nr.:</b> EW20-Ø-110
Ø 130 mm 200x200 mm / 280x280 mm	40,50 €
Ø 150 mm 230x230 mm / 310x310 mm	42,60 €
Ø 180 mm 270x270 mm / 350x350 mm	45,70 €
Ø 200 mm 270x270 mm / 350x350 mm	50,20 €

**VIELE WEITERE BAUTEILE FINDEN SIE AUCH IN UNSERER DW LIGHT 2.0 PREISLISTE**


... oder besuchen Sie unseren **Online-Shop!**

# SCHACHTSYSTEM PROMATEC

Der Schacht, der exakt passt - schnell & einfach montiert

- ✓ Mineralisch gebundene Brandschutzbauplatte
- ✓ 40 mm Calciumsilikat
- ✓ weitere Bauteile lieferbar
- ✓ bis 150 x 150 mm inkl TZ

Nach Ihren Angaben gefertigt!








## SCHNELLBAUSET 4,8 m BAUHÖHE

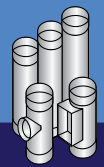
- 1 x Grundplatte
- 3 x Element 1200 mm
- 1 x Element 1200 mm Frontplatte abnehmbar
- 1 x Kleber 1 kg





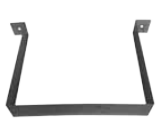







Schachtmaß innen   außen	Art.-Nr.:	Preis:
100x100 mm   180x180 mm	S20-100-Set	€ 754,90
120x120 mm   200x200 mm	S20-120-Set	€ 907,10
130x130 mm   210x210 mm	S20-130-Set	€ 907,10
150x150 mm   230x230 mm	S20-150-Set	€ 949,30
200x200 mm   280x280 mm	S20-200-Set	€ 1.111,30
250x250 mm   330x330 mm	S20-250-Set	€ 1.252,70
300x300 mm   380x380 mm	S20-300-Set	€ 1.455,80

	 Schachtelement 1200 mm, Frontplatte lose	 Schachtelement 1200 mm, geschlossen	 Schachtelement 600 mm, Frontplatte lose	 Schachtelement 600 mm, geschlossen	 Schachtelement 300 mm
Schachtmaß innen   außen	Art.-Nr.: S20-Ø-SEC12	Art.-Nr.: S20-Ø-SEC12G	Art.-Nr.: S20-Ø-SEC6	Art.-Nr.: S20-Ø-SEC6G	Art.-Nr.: S20-Ø-SEC3
100x100 mm   180x180 mm	211,40 €	211,40 €	118,50 €	118,50 €	75,90 €
120x120 mm   200x200 mm	243,80 €	243,80 €	149,90 €	149,90 €	88,90 €
130x130 mm   210x210 mm	255,50 €	255,50 €	155,80 €	155,80 €	91,40 €
150x150 mm   230x230 mm	269,50 €	269,50 €	155,80 €	155,80 €	91,90 €
200x200 mm   280x280 mm	313,10 €	313,10 €	172,70 €	172,70 €	105,90 €
230x230 mm   310x310 mm	363,30 €	363,30 €	193,50 €	193,50 €	117,60 €
250x250 mm   330x330 mm	363,30 €	363,30 €	193,50 €	193,50 €	117,60 €
270x270 mm   350x350 mm	416,10 €	416,10 €	218,70 €	218,70 €	129,70 €
300x300 mm   380x380 mm	416,10 €	416,10 €	218,70 €	218,70 €	129,70 €






	 Bogen 15°	 Bogen 30°	 Bogen 45°	 Sparrenhalter	 Wandhalter
<b>Schachtmaß innen   außen</b>	Art.-Nr.: S20-Ø-B15L	Art.-Nr.: S20-Ø-B30L	Art.-Nr.: S20-Ø-B45L	Art.-Nr.: S20-Ø-SP	Art.-Nr.: S20-Ø-WBB
100x100 mm   180x180 mm	€ 161,10	€ 161,10	€ 165,40	€ 185,80	€ 133,70
120x120 mm   200x200 mm	€ 197,40	€ 197,40	€ 199,30	€ 185,80	€ 133,70
130x130 mm   210x210 mm	€ 201,70	€ 201,70	€ 205,10	€ 185,80	€ 133,70
150x150 mm   230x230 mm	€ 208,50	€ 208,50	€ 213,40	€ 185,80	€ 133,70
200x200 mm   280x280 mm	€ 234,60	€ 234,60	€ 243,40	€ 197,70	€ 150,90
230x230 mm   310x310 mm	€ 248,20	€ 263,70	€ 277,20	€ 197,70	€ 150,90
250x250 mm   330x330 mm	€ 248,20	€ 263,70	€ 277,20	€ 197,70	€ 150,90
270x270 mm   350x350 mm	€ 271,90	€ 296,60	€ 318,80	€ 197,70	€ 164,40
300x300 mm   380x380 mm	€ 271,90	€ 296,60	€ 318,80	€ 197,70	€ 164,40

	 Schachtübergang auf DHZ Ø 60/100 oder 80/125	 Schachtarretierung	 Grundplatte	 Alukopfverkleidung 2000 mm Höhe anthrazit oder sepiabraun	 Alukopfverkleidung 1250 mm Höhe anthrazit oder sepiabraun
<b>Schachtmaß innen   außen</b>	Art.-Nr.: S20-Ø-DHZ   ZDHZ	Art.-Nr.: S20-Ø-SAR	Art.-Nr.: S20-Ø-GP-L	Art.-Nr.: S20-Ø-SKA200A/S	Art.-Nr.: S20-Ø-SKA125A/S
100x100 mm   180x180 mm		€ 35,50	€ 14,50	€ 998,80	€ 731,50
120x120 mm   200x200 mm	S20-120-DHZ 65,30 €	€ 35,50	€ 16,90	€ 998,80	€ 731,50
130x130 mm   210x210 mm	S20-130-DHZ 65,30 €	€ 35,50	€ 17,90	€ 998,80	€ 731,50
150x150 mm   230x230 mm	S20-150-ZDHZ 67,80 €	€ 35,50	€ 18,40	€ 998,80	€ 731,50
200x200 mm   280x280 mm	-	€ 39,90	€ 27,10	€ 1.254,10	€ 836,00
230x230 mm   310x310 mm		€ 39,90	€ 34,80	€ 1.254,10	€ 836,00
250x250 mm   330x330 mm		€ 39,10	€ 34,80	€ 1.254,10	€ 836,00
270x270 mm   350x350 mm	-	€ 42,90	€ 43,50	€ 1.619,80	€ 1.045,10
300x300 mm   380x380 mm	-	€ 42,90	€ 43,50	€ 1.619,80	€ 1.045,10

\* Passend für Promatschacht **Innendurchmesser 120x120 mm**: mit Stützen nach oben rund passend in Außenrohr DHZ (LAS) 60/100 mm  
 Passend für Promatschacht **Innendurchmesser 150x150 mm**: mit Stützen nach oben rund passend in Außenrohr DHZ (LAS) 80/125 mm  
 Stützenlänge nach oben 75 mm Länge



**Kleber**

Art.-Nr.: S20-000-KL

29,00 €

ABDICHTUNGSSYSTEME FÜR LEICHTBAUSCHÄCHTE, SCHORNSTEINSYSTEME & KOPFPROGRAMM



Schachtabdichtung Innen  
zur Dampfdiffusionssperre



Abdichtung außen auf der  
Dachfläche



Zum Abdichten auf die  
Dachfläche

... FINDEN SIE AUF SEITE XX!

# DREISCHALIGES HAUSSCHORNSTEINSYSTEM LIGHT PACK F90

mit 25 mm Isolierung / Ohne Isolierung mit 30 mm Ringspalt



- ✓ Für alle Brennstoffe
- ✓ Feuchteunempfindliches Innenrohr
- ✓ Durchmesser innen von 130 - 250 mm
- ✓ 25 mm Steinwolle Isolierwolle mit
- ✓ bester Wärmedämmung
- ✓ HighTech Edelstahl Schornsteinrohr
- ✓ 1.4404 1.4571
- ✓ F 120 Schacht aus Porenbeton
- ✓ Höchste Feuerwiderstandsklasse L90/F90
- ✓ Geringes Gewicht
- ✓ Schnelle Verarbeitbarkeit
- ✓ 10 Jahre Garantie
- ✓ getestet nach L120
- ✓ DoP 15106/2914DE
- ✓ Unterdruckbetrieb
- ✓ Schachtelemente werden geklebt

DN Innenzug	Schacht innen (mm)	Schacht außen (mm)	ca. Gewicht kg/lfm (inkl. Innenschale)
130 mm	200x200	300x300	25,30 kg
150 mm	200x200	300x300	25,60 kg
160 mm	250x250	350x350	28,60 kg
180 mm	250x250	350x350	28,90 kg
200 mm	250x250	350x350	33,90 kg
250 mm	300x300	400x400	36,60 kg



## GRUNDPAKET CA. 3,0 m HÖHE

- 4 x Schachtelement 500 mm
- 1 x Schachtelement 500 mm, vormontiert  
für Reinigung mit eingebauter  
Reinigungstür 14/20, mit integrierter Fußplatte  
und Kondensatschale (Startfixelement)
- 1 x Schachtelement 500 mm für Feuerungsanschluss
- 2 x Rohrelemente 1000 mm
- 1 x Rohrelement 1000 mm mit Doppelmuffe
- 2 x Rohrelemente 250 mm
- 1 x Reinigungselement 14/20
- 1 x Feuerungsanschluss 87°
- 1 x Regenkragen
- 1 x Montageanleitung
- 2 x Kleber SOMMER/WINTER\*

### Kleber SOMMER

März - Oktober

Art.-Nr.: LP-Ø-27

€ 28,90

### Kleber WINTER (bis -8°C)

November - Februar

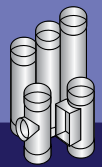
Art.-Nr.: LP-Ø-27-1

€ 49,90

\* Kleber je 2,5 m bestehend aus 1,8 kg Pulver + 500 ml ,  
Flüssigkeit zum Anrühren.

### Artikelnummer LPØ-01

Durchmesser	Preis
Ø 130 mm	€ 1.675,00
Ø 150 mm	€ 1.785,00
Ø 160 mm	€ 2.135,00
Ø 180 mm	€ 2.299,00
Ø 200 mm	€ 2.499,00
Ø 250 mm	€ 2.993,00



## Element „Startfix“ vormontiert

### bestehend aus:

1 x Schachtelement 500 mm

1 x Grundplatte

1 x Kondensatschale mit Ablauf seitlich

1 x Reinigung 140/200 mm

1 x Türe mit Kasten 140/200 mm

Durchmesser Innen 130 mm

Innenabmessung 200 x 200 mm Außen 300 x 300 mm

	Element „Startfix“ vormontiert	Element 1000 mm Bauhöhe 2 x 500 mm inkl. Rohr	Element 1000 mm Bauhöhe Doppelmuffe 2 x 500 mm inkl. Rohr
Durchmesser: Schacht innen / außen	Art.-Nr.: LPØ-02	Art.-Nr.: LPØ-03	Art.-Nr.: LPØ-04
Ø 130 mm 200x200 / 300x300	458,20 €	342,10 €	342,10 €
Ø 150 mm 200x200 / 300x300	499,90 €	357,30 €	357,30 €
Ø 160 mm 250x250 / 350x350	549,90 €	424,40 €	424,40 €
Ø 180 mm 250x250 / 350x350	631,80 €	441,40 €	441,40 €
Ø 200 mm 250x250 / 350x350	726,50 €	459,30 €	459,30 €
Ø 250 mm 300x300 / 400x400	939,90 €	539,20 €	539,20 €

	Schachtelement 500 mm inkl. Rohrelement und Dämmung	Obere Reinigung, Schachtelement inkl. Reinigungselement, Rohr und Dämmung	F-Anschluss 87°, Schachtelement inkl. Rohr und Dämmung	Bogen 15°/30°, Schachtelement inkl. Rohr und Dämmung	Sparrenhalter für Schachtelement
Durchmesser: Schacht innen / außen	Art.-Nr.: LP-Ø-05	Art.-Nr.: LP-Ø-08	Art.-Nr.: LP-Ø-09	Art.-Nr.: LP-Ø-12/13	Art.-Nr.: LP-Ø-15
Ø 130 mm 200x200 / 300x300	€ 189,80	€ 412,80	€ 375,60	€ 352,40	€ 259,90
Ø 150 mm 200x200 / 300x300	€ 209,80	€ 445,80	€ 409,90	€ 366,20	€ 259,90
Ø 160 mm 250x250 / 350x350	€ 235,90	€ 499,90	€ 570,90	€ 414,30	€ 259,90
Ø 180 mm 250x250 / 350x350	€ 244,90	€ 529,80	€ 613,70	€ 428,20	€ 259,90
Ø 200 mm 250x250 / 350x350	€ 284,80	€ 544,60	€ 676,00	€ 445,90	€ 259,90
Ø 250 mm 300x300 / 400x400	€ 274,80	€ 579,80	€ 779,80	€ 506,90	€ 259,90

	Wandhalter für Schachtelement	Kopfabdeckung mit 7 cm Überstand	Kopfverkleidung 1250 mm ohne Schrägschnitt	Kopfverkleidung 2000 mm ohne Schrägschnitt	Zentrierhilfe
Durchmesser: Schacht innen / außen	Art.-Nr.: LP-Ø-16	Art.-Nr.: LP-Ø-20	Art.-Nr.: LP-Ø-21 Farben: Alu Natur, Rot, Anthrazit, Braun	Art.-Nr.: LP-Ø-22 Farben: Alu Natur, Rot, Anthrazit, Braun	Art.-Nr.: LP-Ø-26
Ø 130 mm 200x200 / 300x300	€ 75,90	€ 315,20	€ 780,20	€ 975,20	€ 21,00
Ø 150 mm 200x200 / 300x300	€ 75,90	€ 315,20	€ 780,20	€ 975,20	€ 21,00
Ø 160 mm 250x250 / 350x350	€ 87,90	€ 344,60	€ 877,70	€ 1.048,20	€ 26,20
Ø 180 mm 250x250 / 350x350	€ 87,90	€ 344,60	€ 877,70	€ 1.048,20	€ 26,20
Ø 200 mm 250x250 / 350x350	€ 87,90	€ 344,60	€ 877,70	€ 1.048,20	€ 26,20
Ø 250 mm 300x300 / 400x400	€ 107,80	€ 369,90	€ 923,20	€ 1.154,10	€ 30,80

## LEERSCHACHT F90 PORENBETON

Ideal für unsere Abgasleitung **POLY STAR**

- ✓ F90 Schacht aus Porenbeton 50 mm
- ✓ Geringes Gewicht
- ✓ Trockenbauweise
- ✓ Zulassung Z-7.4-3494
- ✓ Für Abgasanlagen, Solar- und Versorgungsleitungen
- ✓ 10 Jahre Garantie
- ✓ Geringer Platzbedarf
- ✓ Einfachste Oberflächenbehandlung



### GRUNDPAKET CA. 5,0 m HÖHE

10 x Schachtelement 500 mm  
 1 x Grundplatte  
 2 x Sommerkleber / Winterkleber\*  
 \* Kleber je 2,5 m bestehend aus 1,8 kg Pulver  
 + 500 ml Flüssigkeit zum Anrühren:

Schachtmaß innen	Schachtmaß außen	Artikelnummer	Preis Sommer*	Preis Winter*
150x150 mm	250x250 mm	LPL-150-01	€ 925,00	€ 964,00
200x200 mm	300x300 mm	LPL-200-01	€ 988,00	€ 1.028,00
250x250 mm	350x350 mm	LPL-250-01	€ 1.265,00	€ 1.305,00
300x300 mm	400x400 mm	LPL-300-01	€ 1.425,00	€ 1.465,00

**Kleber SOMMER**  
März - Oktober

Art.-Nr.: LP-150-27

€ 28,90

**Kleber WINTER (bis -8°C)**  
November - Februar

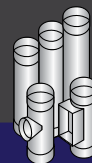
Art.-Nr.: LP-150-27-1

€ 49,90

Passende Universalabdichtungen auf Seite xx

	Grundplatte 50 mm stark	Hydrothermische Fußplatte 50 mm stark	Leerelement 500 mm	Sparrenhalter	Wandhalter
Durchmesser: Schacht innen / außen	Art-Nr.: LPLØ-08	Art-Nr.: LPLØ-09	Art-Nr.: LPLØ-10	Art-Nr.: LPLØ-15	Art-Nr.: LPLØ-16
Schacht innen Ø 150x150 mm Schacht außen Ø 250x250 mm	€ 23,90	€ 57,20	€ 89,20	€ 259,90	€ 72,10
Schacht innen Ø 200x200 mm Schacht außen Ø 300x300 mm	€ 24,90	€ 57,20	€ 95,80	€ 259,90	€ 75,90
Schacht innen Ø 250x250 mm Schacht außen Ø 350x350 mm	€ 33,10	€ 80,30	€ 124,10	€ 259,90	€ 87,90
Schacht innen Ø 300x300 mm Schacht außen Ø 400x400 mm	€ 44,10	€ 85,90	€ 139,90	€ 259,90	€ 107,80

	Kopfdeckung Alu-Einfassung mit 7 cm Überstand / rot - anthrazit	Kopfverkleidung Alu Höhe 1250 mm ohne Schrägschnitt	Kopfverkleidung Alu Höhe 2000 mm ohne Schrägschnitt	Zentrierhilfe
Durchmesser: Schacht innen / außen	Art-Nr.: LPLØ-20	Art-Nr.: LPLØ-21	Art-Nr.: LPLØ-22	Art-Nr.: LPLØ-26
Schacht innen Ø 150x150 mm Schacht außen Ø 250x250 mm	€ 344,60	€ 755,90	€ 942,90	€ 21,00
Schacht innen Ø 200x200 mm Schacht außen Ø 300x300 mm	€ 345,60	€ 780,20	€ 975,20	€ 21,00
Schacht innen Ø 250x250 mm Schacht außen Ø 350x350 mm	€ 344,60	€ 877,70	€ 1.048,20	€ 26,20
Schacht innen Ø 300x300 mm Schacht außen Ø 400x400 mm	€ 369,90	€ 923,20	€ 1.154,10	€ 30,80



## DACHABDICHTUNGSSET ALU BUTYL FÜR OBERSPANNBAHN



Dauerhaft **feuchtigkeitsfest**  
und **luftdicht!**



- Winddicht für Oberspannbahnen
- Selbstklebende Anschlussstücke mit speziellen Klebeflächen
- Unterteilte Klebeflächen für komfortables Anarbeiten
- Vorgefertigte Eckteile für luftdichte Passform für Eckbereiche
- Gleicht bauseitige Bewegungen durch Temperaturunterschiede, etc. aus

**Dachabdichtungsset Alu Butyl**  
für die Oberspannbahn

**bestehend aus**  
4 x Winkelecken  
4 x Anschlußbänder je 250 mm Länge

	Dachabdichtungsset	Dachabdichtungsset	Dachabdichtungsset	Primer
Breite Schacht	250 x 250 mm	500 x 500 mm	750 x 750 mm	250 ml
Art.-Nr.	WIMP-0250	WIMP-0500	WIMP-1000	PRIM-250
<b>Preis</b>	92,50 €	112,60 €	129,90 €	38,80 €

## DACHABDICHTUNGSSET INNEN MIT PUTZTRÄGER



Dauerhaft  
**luftdicht!**

- Vlies Butyl ist überputzbar
- Für Luftdichtigkeit mitt Vlies Butyl überputzt oder eingeschäumt werden
- Selbstklebende Anschlussstücke mit speziellen Klebeflächen
- Unterteilte Klebeflächen für komfortables Anarbeiten
- Vorgefertigte Eckteile für luftdichte Passform für Eckbereiche
- Gleicht bauseitige Bewegungen durch Temperaturunterschiede, etc. aus



**Dachabdichtungsset Innen**  
mit Putzträger

**bestehend aus**  
4 x Winkelecken  
4 x Anschlußbänder

	Dachabdichtungsset	Dachabdichtungsset	Dachabdichtungsset	Primer
Breite	300 x 300 mm	550 x 550 mm	800 x 800 mm	250 ml
Art.-Nr. mit Putzträger	WIMP-0500	WIMP-0750	WIMP-1000	PRIM-250
Art.-Nr. ohne Putzträger	WIOP-0500	WIOP-0750	WIOP-1000	
<b>Preis</b>	113,80 €	132,60 €	160,40 €	38,80 €

## SCHACHTABDICHTUNGEN ÜBER DACH



Die **Schachtabdichtungen über Dach** wurden zur universellen Abdichtung von Durchdringungen für das geneigte Dach entwickelt. Durch die Kombination aus gekrepptem Aluminium mit vollflächiger Butylbeschichtung und Abdichtecken aus flexiblem Zellschaum, **passt das Dichtsystem sich verschiedensten Unebenheiten wie z. B.: Dachziegeln an** und lässt sich trotzdem einfach montieren.

- **Elastomerbahn** vollflächig verklebbar
- **Primer zum Grundieren** von sandigen und saugenden Oberflächen als Voranstrich
- Gleicht Bewegungen der Bauteile aus
- Elastomerebahn dehnbar in Laufrichtung

## DACHABDICHTUNGSSET AUSSEN FÜR LEICHTBAUSCHORNSTEIN • FERTIGTEILSCHORNSTEINE

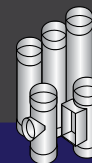


### Dachabdichtungsset Außen



#### bestehend aus

- 1 x Haftprimer lösungsmittelfrei 250 ml
- 4 x Winkelmanschetten 300 x 250 mm vorgestanzt
- 4 x Schaumecken
- 1 x Rolle Elastomerbahn •  
Breite: 450 mm • Länge 2500 mm

Art.-Nr. braun	WABRA-001-Set	336,20 €
Art.-Nr. terrakotta	WATER-001-Set	
Art.-Nr. schwarz	WASCH-001-Set	



# ZUBEHÖR



## AUSSENABDICHTUNGSECKEN

4 X WINKELECKMANSCHETTE 300 X 20 MM

4 X SCHAUMECKEN

schwarz	terrakotta	braun
WASCH-001	WATER-001	WABRA-001
€ 113,80	€ 113,80	€ 113,80



## ROLLE ELASTOMERE

BREITE: 450 MM

VOLLFLÄCHIG VERKLEBBAR

<b>Länge: 2500 mm</b>			<b>€ 195,80</b>
<b>Schwarz</b>	<b>Terrakotta</b>	<b>Braun</b>	
Art.-Nr.: WASCH-002	Art.-Nr.: WATER-002	Art.-Nr.: WABRA-002	

<b>Länge 5000 mm</b>			<b>€ 388,20</b>
<b>Schwarz</b>	<b>Terrakotta</b>	<b>Braun</b>	
Art.-Nr.: WASCH-003	Art.-Nr.: WATER-003	Art.-Nr.: WABRA-003	

## HAFTPRIMER

GRUNDIERUNG

FÜR SANDIGE / SAUGENDE OBERFLÄCHEN

Zum Erstellen einer **tragenden Klebefläche**











Inhalt	Art.-Nr.:	Preis:
125ml	Prim-125	<b>20,70 €</b>
250ml	Prim-250	<b>38,80 €</b>
500ml	Prim-500	<b>51,70 €</b>

# IHR KOMPETENTER PARTNER FÜR ALLES RUND UM DIE MODERNE SCHORNSTEINTECHNIK



## LIEFERPROGRAMM

- |  |   |
|--|---|
|  Kunststoffabgas-Anlagen                |  Industrie- und Gewerbeanlagen |
|  Einwandiges Edstahlsystem            |  Zubehör                     |
|  Doppelwandige Schornsteinsysteme     |  Abdichtungen                |
|  Leichtbauschornsteine / Leerschächte |  Sonstiges                   |



Unsere **Allgemeinen**  
afinden Sie auf unserer  
**Internetseite** oder direkt  
über den **QR-Code!**

Folgen Sie uns auch auf **Instagram, Facebook & Co.!**



### Schornsteintechnik Neumarkt GmbH

Mussinanstraße 63  
D-92318 Neumarkt

Tel.: (+49) 09181 / 26533-0

Fax: (+49) 09181 / 26533-30

info@schornsteintechnik-neumarkt.de

[www.schornsteintechnik-neumarkt.de](http://www.schornsteintechnik-neumarkt.de)

**Schornsteintechnik  
Neumarkt**

